

# Estado y desafíos de los ODS en América Latina

Luis F. Yáñez

Secretario de la Comisión

25 octubre 2023





Reporte Latinoamericano  
Filantropía y Comunidades  
Sostenibles:  
**Localizando los ODS**



# Felicitaciones!

Publicación del Centro de Filantropía e Inversiones Sociales de la Escuela de Gobierno de la Universidad Adolfo Ibáñez (CEFIS UAI), con el apoyo de Charles Stewart Mott Foundation. Todos los derechos reservados. Se permite su reproducción parcial citando la fuente.

Disponible en formato digital:  
<https://cefis.uai.cl/ods/#publicaciones>

## EQUIPO DE INVESTIGACIÓN

### Autores:

*Alondra Arellano, coordinadora de investigación CEFIS UAI.*

*Rodrigo Villar, investigador senior CEFIS UAI.*

*María Pamela Cruz, coordinación de proyectos especiales Comunalía.*

### Edición:

*Emilia González, directora CEFIS UAI.*

### Diseño y diagramación:

*Soledad Sánchez.*

Octubre 2023



# Contenido

- I. **La Agenda 2030 para el Desarrollo Sostenible**
- II. **Avances institucionales**
- III. **Acompañamiento del Sistema de las Naciones Unidas a nivel regional**
- IV. **Avances en la implementación de la Agenda 2030**
- V. **Camino hacia delante de la mano con los ODS**



# **I. La Agenda 2030 para el Desarrollo Sostenible**



# La Agenda 2030 es una agenda seria:

- Es una agenda **TRANSFORMADORA**
- **Universal por naturaleza:** participan todos, 193 países, independiente del nivel de ingreso o de desarrollo
- Un enfoque sistémico: tiene **Objetivos, metas, indicadores** y un plazo
- **Indivisible e integral**, centrados en las personas, están interrelacionados y equilibran las tres dimensiones del desarrollo sostenible: económica, social y ambiental, de manera integrada
- **Multiactor:** gobiernos, sociedad civil, sector privado, sector académico
- **Medios de implementación**
- **Mecanismos de seguimiento** a nivel global, regional y nacional

Que nadie se quede atrás



## Exámenes nacionales voluntarios (VNRs) de los países de América Latina y el Caribe

2016	2017	2018	2019	2020	2021	2022	2023	2024
Colombia México Venezuela	Argentina Belice Brasil Chile Costa Rica El Salvador Guatemala Honduras Panamá Perú Uruguay	Bahamas Colombia Ecuador Jamaica México Paraguay República Dominicana Uruguay	Chile Guyana Guatemala Santa Lucía	Argentina Barbados Costa Rica Ecuador Honduras Panamá Perú San Vicente y las Granadinas Trinidad y Tobago	Antigua y Barbuda Bahamas Bolivia Colombia Cuba Guatemala México Nicaragua Paraguay República Dominicana Uruguay	Argentina Dominica El Salvador Granada Jamaica Suriname Uruguay	Barbados Chile Guyana Saint Kitts y Nevis	Argentina Belice Brasil Colombia Costa Rica Ecuador Honduras Perú

**Dos veces:** Belice, Brasil, El Salvador, Panamá, Bahamas; Jamaica, Paraguay, República Dominicana; Guyana; Barbados


**Tres veces:** México, Chile, Costa Rica; Guatemala; Honduras, Perú, Ecuador

**Cuatro veces:** Colombia, Argentina, Uruguay



## Exámenes nacionales voluntarios (VNRs) a nivel global

2016	2017	2018	2019	2020	2021	2022	2023	TOTAL
22	43	46	47	47	42	44	39 (incl. UE)	<b>330</b>



# Ciclo de revisión

2017	2018	2019	2020	2021	2022	2023	2024
<p><b>1</b> FIN DE LA POBREZA</p>	<p><b>6</b> AGUA LIMPIA Y SANEAMIENTO</p>	<p><b>4</b> EDUCACIÓN DE CALIDAD</p>		<p><b>1</b> FIN DE LA POBREZA</p>	<p><b>4</b> EDUCACIÓN DE CALIDAD</p>	<p><b>6</b> AGUA LIMPIA Y SANEAMIENTO</p>	<p><b>1</b> FIN DE LA POBREZA</p>
<p><b>2</b> HAMBRE CERO</p>	<p><b>7</b> ENERGÍA ASEQUIBLE Y NO CONTAMINANTE</p>	<p><b>8</b> TRABAJO DECENTE Y CRECIMIENTO ECONÓMICO</p>		<p><b>2</b> HAMBRE CERO</p>	<p><b>5</b> IGUALDAD DE GÉNERO</p>	<p><b>7</b> ENERGÍA ASEQUIBLE Y NO CONTAMINANTE</p>	<p><b>2</b> HAMBRE CERO</p>
<p><b>3</b> SALUD Y BIENESTAR</p>	<p><b>11</b> CIUDADES Y COMUNIDADES SOSTENIBLES</p>	<p><b>10</b> REDUCCIÓN DE LAS DESIGUALDADES</p>		<p><b>3</b> SALUD Y BIENESTAR</p>	<p><b>14</b> VIDA SUBMARINA</p>	<p><b>9</b> INDUSTRIA, INNOVACIÓN E INFRAESTRUCTURA</p>	<p><b>13</b> ACCIÓN POR EL CLIMA</p>
<p><b>5</b> IGUALDAD DE GÉNERO</p>	<p><b>12</b> PRODUCCIÓN Y CONSUMO RESPONSABLES</p>	<p><b>13</b> ACCIÓN POR EL CLIMA</p>		<p><b>8</b> TRABAJO DECENTE Y CRECIMIENTO ECONÓMICO</p>	<p><b>15</b> VIDA DE ECOSISTEMAS TERRESTRES</p>	<p><b>11</b> CIUDADES Y COMUNIDADES SOSTENIBLES</p>	<p><b>16</b> PAZ, JUSTICIA E INSTITUCIONES SÓLIDAS</p>
<p><b>9</b> INDUSTRIA, INNOVACIÓN E INFRAESTRUCTURA</p>	<p><b>15</b> VIDA DE ECOSISTEMAS TERRESTRES</p>	<p><b>16</b> PAZ, JUSTICIA E INSTITUCIONES SÓLIDAS</p>		<p><b>10</b> REDUCCIÓN DE LAS DESIGUALDADES</p>	<p><b>17</b> ALIANZAS PARA LOGRAR LOS OBJETIVOS</p>	<p><b>17</b> ALIANZAS PARA LOGRAR LOS OBJETIVOS</p>	<p><b>17</b> ALIANZAS PARA LOGRAR LOS OBJETIVOS</p>
<p><b>14</b> VIDA SUBMARINA</p>	<p><b>17</b> ALIANZAS PARA LOGRAR LOS OBJETIVOS</p>	<p><b>17</b> ALIANZAS PARA LOGRAR LOS OBJETIVOS</p>		<p><b>12</b> PRODUCCIÓN Y CONSUMO RESPONSABLES</p>			
<p><b>17</b> ALIANZAS PARA LOGRAR LOS OBJETIVOS</p>				<p><b>13</b> ACCIÓN POR EL CLIMA</p>			
				<p><b>16</b> PAZ, JUSTICIA E INSTITUCIONES SÓLIDAS</p>			
				<p><b>17</b> ALIANZAS PARA LOGRAR LOS OBJETIVOS</p>			





## II. Avances institucionales



# Se han creado importantes capacidades institucionales para la implementación y seguimiento de la Agenda 2030



## Mecanismos de coordinación

Todos los países cuentan con un mecanismo de coordinación nacional.



## Seguimiento de la Agenda 2030

La responsabilidad del monitoreo y la presentación de informes de los indicadores de los ODS en general reside en los respectivos ministerios sectoriales y las oficinas de estadística; o bien en mecanismos *ad hoc*.



## Exámenes Nacionales Voluntarios (ENV)

31 de los 33 países de la región han presentado al menos un examen nacional voluntario. Los exámenes han evolucionado de un informe estático sobre metas y objetivos a la construcción de una visión de país en la que en cada examen consecutivo se abordan los avances de un proceso continuo.



## La Comunidad de Práctica Sobre los Exámenes Nacionales Voluntarios

Plataforma reconocida para el aprendizaje entre pares, la colaboración y el intercambio de experiencias y buenas prácticas.



## Alineación de planes y estrategias con la Agenda 2030.

En algunos países se ha priorizado la alineación de la Agenda 2030 con las visiones y estrategias a mediano-largo plazo, lo que contribuye a eliminar la duplicidad de esfuerzos.



# América Latina y el Caribe: mecanismos de coordinación para la implementación y el seguimiento de la Agenda 2030 para el Desarrollo Sostenible, enero de 2023



■ Mecanismo ad hoc    ■ Presidencia, ministerio o dependencia

Todos los países de América Latina y el Caribe han establecido mecanismos institucionales para la implementación y el seguimiento de la Agenda 2030

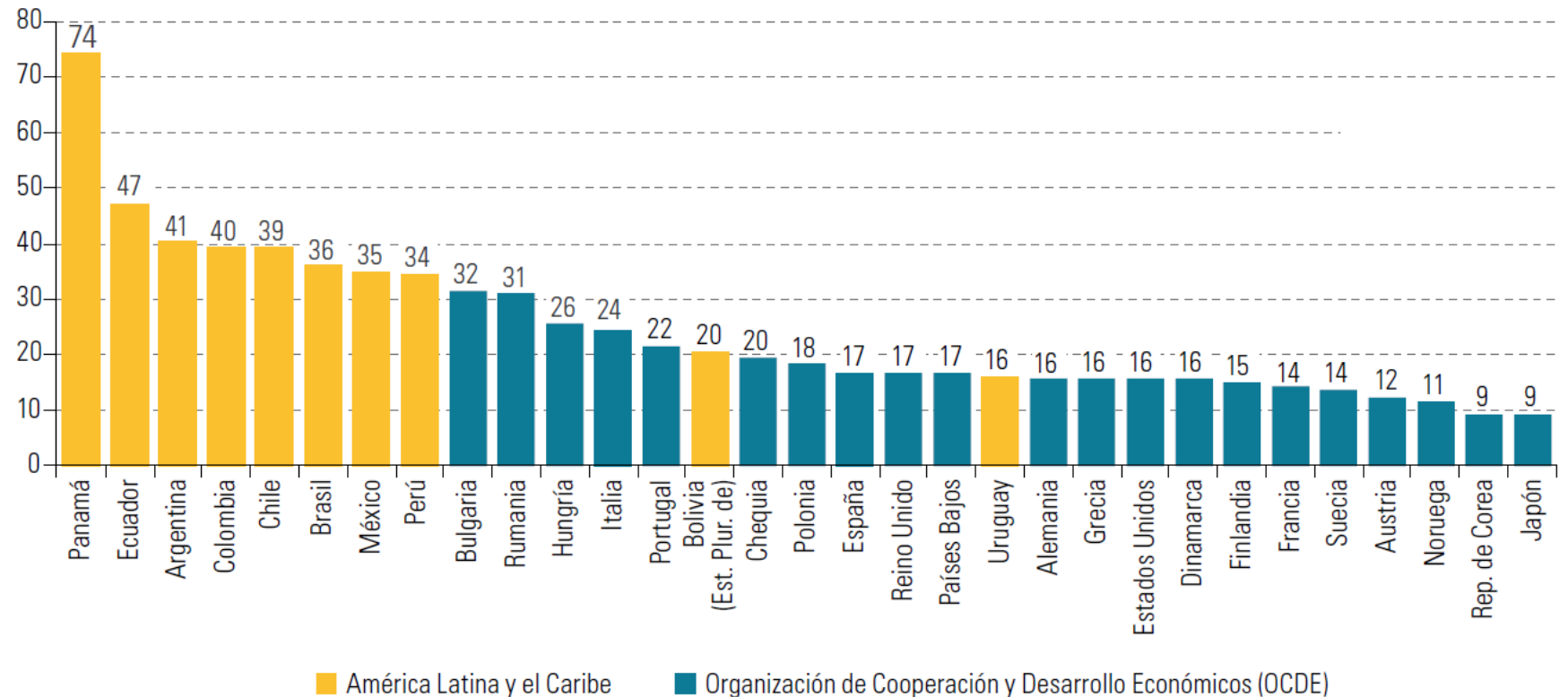
# Avanza la territorialización de la Agenda 2030

**Políticas de desarrollo territorial** se orientan a reducir brechas del desarrollo dentro y entre los territorios

**Criterios clave** para políticas territoriales: intersectorialidad, multiescalaridad, intertemporalidad y la condición multiagente.

**Exámenes Locales Voluntarios:** favorecen alineación de planes de desarrollo sub-nacionales con la Agenda 2030 y complementan esfuerzos de seguimiento de ENV

América Latina (10 países) y Organización de Cooperación y Desarrollo Económicos (OCDE) (21 países): disparidades territoriales del PIB por habitante, 2019 (*En desviaciones medias del PIB por habitante*)



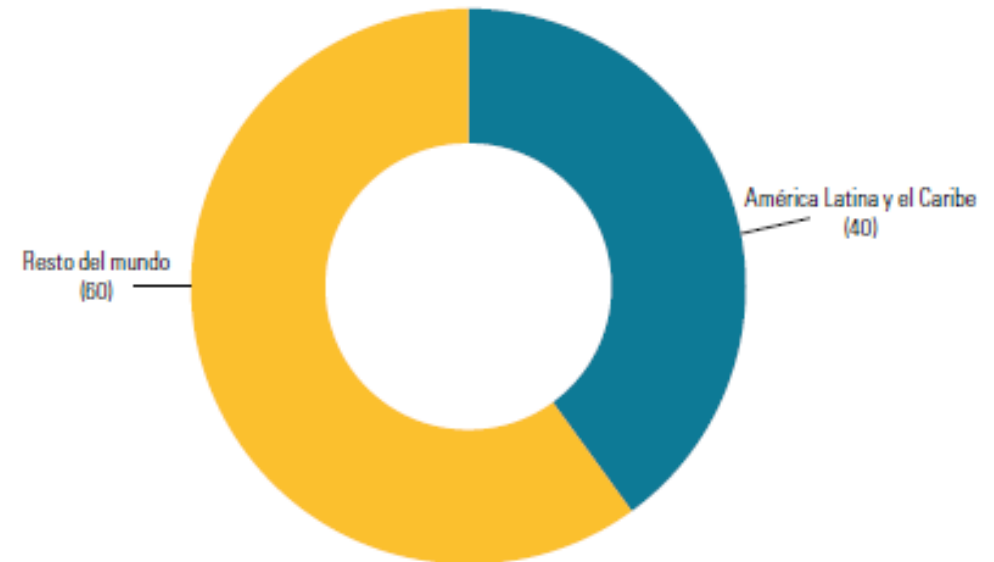
**Fuente:** N. Genta y otros, "Panorama del desarrollo territorial de América Latina y el Caribe 2022", *Documentos de Proyectos* (LC/TS.2022/132), Santiago, Comisión Económica para América Latina y el Caribe (CEPAL), 2022.



# Exámenes locales voluntarios: un medio para que los actores subnacionales apoyen la implementación y el seguimiento de los ODS

El creciente interés de diversos actores subnacionales y locales de la región por apoyar la implementación y el seguimiento de la Agenda 2030 para el Desarrollo Sostenible también se aprecia en el impulso a la elaboración de exámenes locales voluntarios (ELV). De los 121 ELV, 49 provienen de América Latina y el Caribe, lo que representa el 40% del total.

América Latina y el Caribe y resto del mundo: exámenes locales voluntarios presentados, 2022  
(En porcentajes)



Fuente: Comisión Económica para América Latina y el Caribe (CEPAL), sobre la base de Naciones Unidas, "Exámenes locales voluntarios" [en línea] <https://sdgs.un.org/es/topics/voluntary-local-reviews>.

Del total de exámenes locales voluntarios de América Latina y el Caribe, casi el 90% corresponden a la **Argentina, el Brasil y México**, tres países que cuentan con una organización político-administrativa de orden federal y son, por lejos, los que mayor área y población cubren



# La CEPAL también impulsa acciones para la implementación de la Agenda 2030 en el marco del trabajo de sus órganos subsidiarios

## Órganos subsidiarios y Comité Plenario

Comité Plenario

Comité de Desarrollo y Cooperación del Caribe (CDCC)

Conferencia de Ciencia, Innovación y Tecnologías de la Información y las Comunicaciones

Conferencia Estadística de las Américas de la Comisión Económica para América Latina y el Caribe

Conferencia Regional sobre Desarrollo Social de América Latina y el Caribe

Conferencia Regional sobre la Mujer de América Latina y el Caribe

Conferencia Regional sobre Población y Desarrollo de América Latina y el Caribe

Consejo Regional de Planificación del Instituto Latinoamericano y del Caribe de Planificación Económica y Social (ILPES)

Conferencia Regional sobre Cooperación Sur-Sur de América Latina y el Caribe

## Reuniones intergubernamentales

Conferencia Ministerial sobre la Sociedad de la Información de América Latina y el Caribe

Conferencia Regional Intergubernamental sobre Envejecimiento y Derechos de las Personas Mayores en América Latina y el Caribe

Foro de Ministros y Autoridades Máximas de la Vivienda y el Urbanismo de América Latina y el Caribe (MINURVI)

Foro de los Países de América Latina y el Caribe sobre el Desarrollo Sostenible

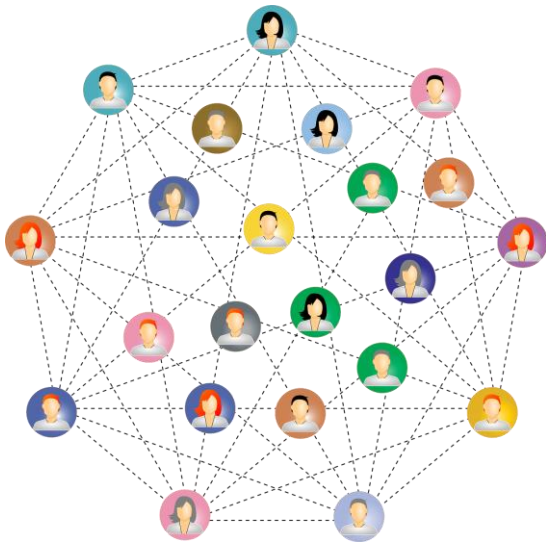
## Órganos de tratados

Conferencia de las Partes del Acuerdo Regional sobre el Acceso a la Información, la Participación Pública y el Acceso a la Justicia en Asuntos Ambientales en América Latina y el Caribe (Acuerdo de Escazú)



# Creciente participación de la sociedad civil en la Agenda 2030

- El Mecanismo de Participación de Sociedad Civil contribuye al involucramiento de la sociedad civil organizada en la Agenda 2030, bajo el marco de derechos humanos, igualdad de género y criterios de sustentabilidad ambiental.



- Las organizaciones y redes de la sociedad civil cuentan con un espacio de articulación y diálogo que ha garantizado el contacto de diferentes grupos de interés con los representantes de gobierno y del sistema de Naciones Unidas. Ejemplos:

- (i) la Reunión de la sociedad civil de América Latina y el Caribe previa a las reuniones del Foro,
- (ii) la participación de panelistas de la sociedad civil en las distintas mesas de las reuniones del Foro y
- (iii) la Declaración de las organizaciones de la sociedad civil de América Latina y el Caribe ante las reuniones del Foro.

- Es importante continuar fortaleciendo la participación más efectiva de la Sociedad Civil en la toma de decisiones, seguimiento y evaluación en el marco de procesos abiertos, inclusivos, participativos y transparentes.



# **III. Acompañamiento del Sistema de las Naciones Unidas a nivel regional**





# Cinco recomendaciones del Secretario General de las Naciones Unidas para guiar la reforma del Sistema de desarrollo de NU

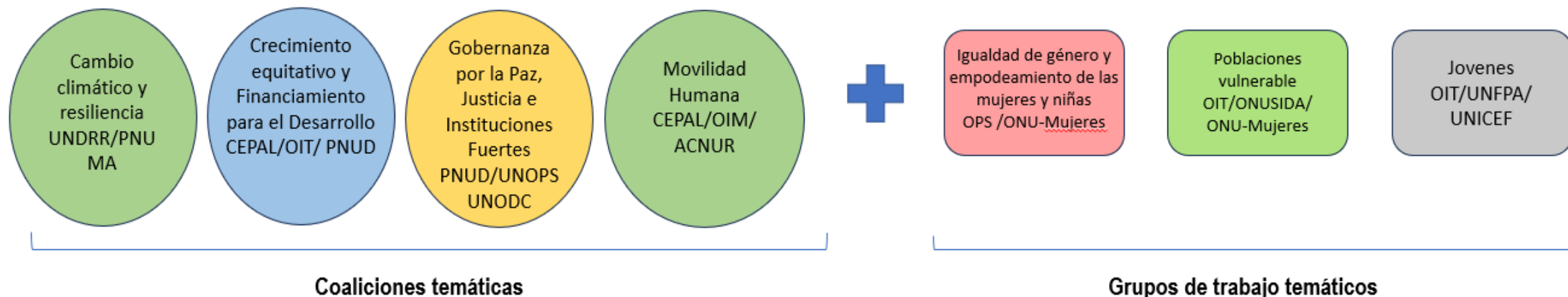
---

- I. Creación de **plataformas de colaboración regional** que absorba la duplicación de los mecanismos de coordinación existentes y fomenten la colaboración entre las entidades del sistema de las Naciones Unidas que operan a nivel regional.
- II. Establecimiento de **centros de gestión del conocimiento** en cada región que reúna la experiencia en políticas que actualmente se encuentra dispersa en varias entidades.
- III. Se debería reforzar la **transparencia sobre los gastos y los resultados** de cada entidad a nivel regional, incluido un informe anual de resultados de todo el sistema a nivel regional en apoyo de la Agenda 2030.
- IV. Impulsar en cada región un **proceso de cambio para consolidar las capacidades existentes** en relación con datos y estadísticas.
- V. Identificar servicios administrativos que pudieran prestarse en forma eficiente a las oficinas regionales.

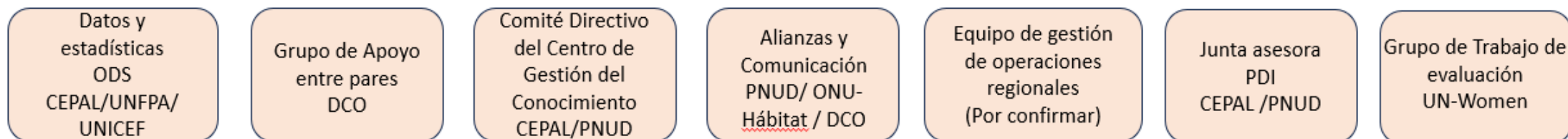


# Plataforma de Colaboración Regional para América Latina y el Caribe (RCP-LAC 2.0): Mecanismos de trabajo

## Mecanismos sustantivos



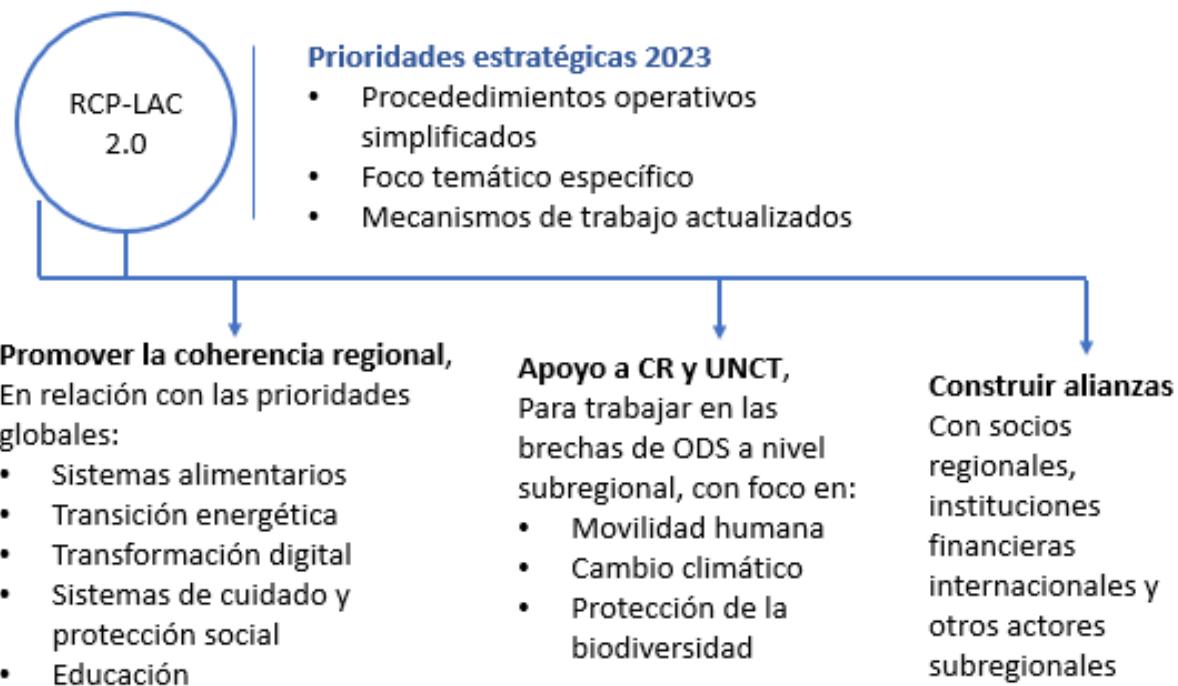
## Grupos de trabajo operativos y programáticos



# Prioridades 2023 de la Plataforma de Colaboración Regional

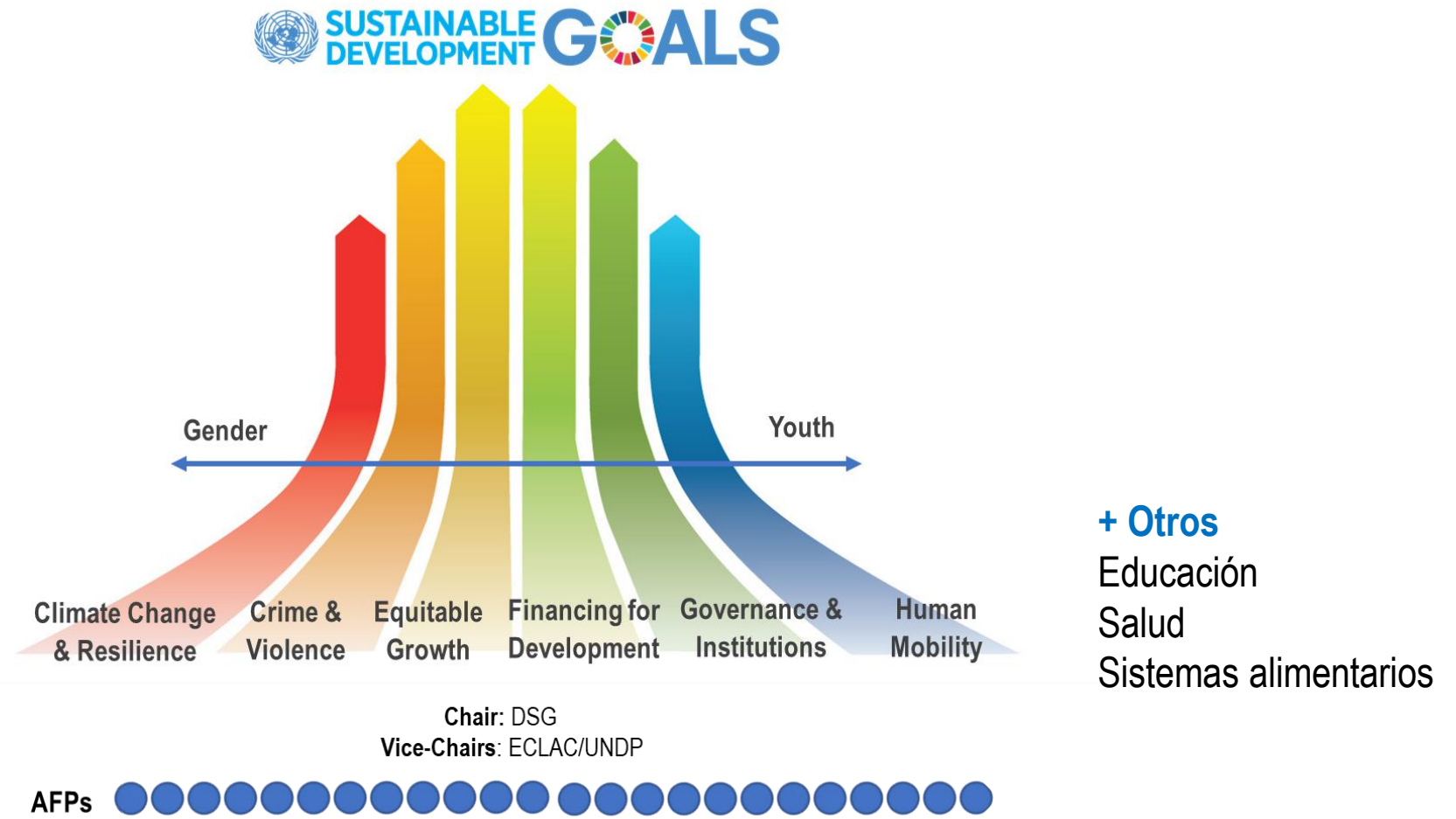
## 2023 marca la mitad del camino para la implementación de la Agenda 2030.

La Plataforma (RCP LAC) redoblará los esfuerzos para dar **apoyo integrado y coordinado** desde las Naciones Unidas a los países de la región para el logro de la Agenda 2030. Una Plataforma Mejorada — “**RCP LAC 2.0**” — facilitará una respuesta oportuna y focalizada.



# Plataforma de Colaboración Regional: Estructura

El informe anual de todo el Sistema se estructura en torno a las áreas en que se enfocan las **Coaliciones Temáticas (IBCs) y grupos de trabajo temáticos.**

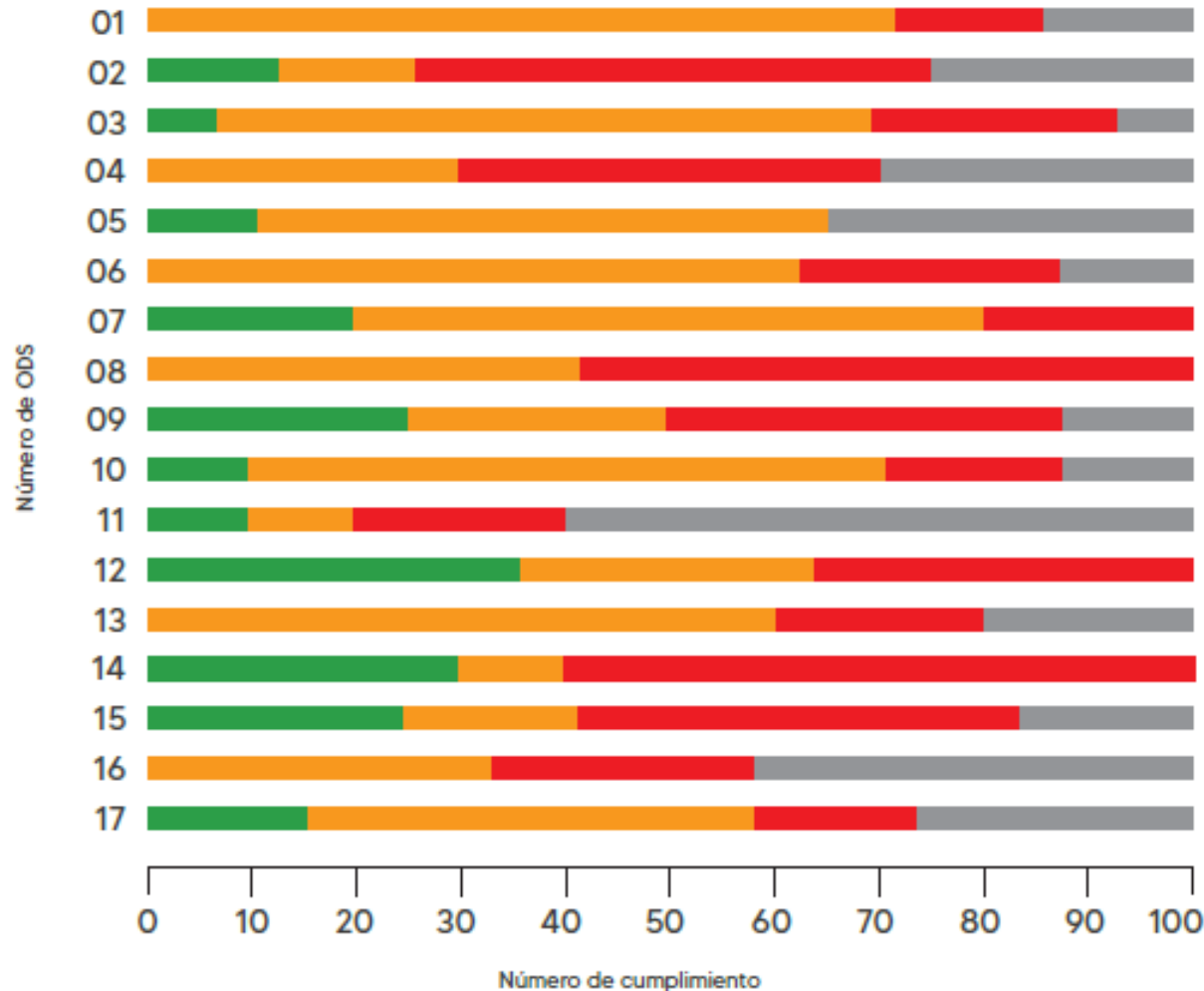


# **IV. Avances en la implementación de la Agenda 2030**



Evaluación del progreso de los 17 ODS basada en las metas evaluadas en 2023 o datos más recientes (porcentaje)

● Meta alcanzada o en vías de alcanzarla    ● Estancamiento o retroceso    ● Progreso razonable, pero es necesario acelerarlo    ● Datos insuficientes



**A nivel global**, a mitad del camino hacia el año 2030 el panorama es preocupante: de las aproximadamente 140 metas que pueden evaluarse, **la mitad presentan desviaciones moderadas o graves de la trayectoria deseada**. Más del 30 % de estas metas no experimentaron ningún avance o, peor aún, retrocedieron por debajo de la línea de base de 2015.



Fuente: (UN, 2023). Informe de los Objetivos de Desarrollo Sostenible 2023: Edición especial (p. 8).







Objetivo	41 metas (36%)					38 metas (34%)				34 metas (30%)				Porcentaje de metas analizadas	
ODS 1						1.a	1.1	1.2	1.3	1.4	1.5				100%
ODS 2			2.1	2.a	2.c	2.2	2.4	2.3	2.5					100%	
ODS 3	3.3	3.4	3.5	3.8	3.b	3.1	3.6	3.7	3.d	3.2	3.9	3.a	3.c	100%	
ODS 4					4.1	4.2	4.6	4.a	4.3	4.5	4.b	4.c		100%	
ODS 5						5.2	5.4	5.5	5.b					100%	
ODS 6				6.4	6.5	6.1	6.2	6.6	6.a					100%	
ODS 7						7.1	7.2	7.3	7.a	7.b				100%	
ODS 8		8.4	8.5	8.8	8.9	8.1	8.2	8.3	8.6	8.10	8.a			100%	
ODS 9				9.1	9.2	9.5	9.4	9.a	9.b	9.c				100%	
ODS 10	10.2	10.4	10.6	10.7	10.a	10.b	10.5	10.c						100%	
ODS 11							11.1	11.5	11.6					100%	
ODS 12		12.2	12.4	12.b	12.c	12.6	12.a							100%	
ODS 13					13.3	13.2								100%	
ODS 14			14.1	14.2	14.7	14.5								100%	
ODS 15					15.5	15.1	15.2	15.a	15.b	15.4	15.6			100%	
ODS 16		16.1	16.3	16.5	16.8	16.2	16.6							100%	
ODS 17		17.4	17.10	17.13	17.17	17.1	17.3	17.19	17.6	17.7	17.8	17.9		100%	

- La meta se alcanzó o es probable que se alcance con la tendencia actual
- La tendencia es correcta, pero el avance es demasiado lento para alcanzar la meta
- La tendencia se aleja de la meta







Objetivo	45 metas (40%)				37 metas (33%)				30 metas (27%)				Porcentaje de metas analizadas		
ODS 1								1.a	1.1	1.2	1.3	1.4	1.5		
ODS 2					2.1	2.4	2.a	2.c	2.2	2.3	2.5				
ODS 3	3.3	3.4	3.5	3.6	3.7	3.8	3.b	3.d	3.1	3.2	3.9	3.a	3.c		
ODS 4								4.1	4.2	4.5	4.6	4.a	4.c	4.3	4.b
ODS 5								5.4	5.5	5.2	5.b				
ODS 6							6.4	6.6	6.1	6.2	6.5	6.a			
ODS 7							7.2	7.a	7.1	7.3	7.b				
ODS 8					8.4	8.5	8.8	8.10	8.1	8.3	8.6	8.2	8.9	8.a	
ODS 9									9.2	9.4	9.5	9.1	9.a	9.b	9.c
ODS 10			10.2	10.4	10.6	10.7	10.a	10.c	10.5	10.b					
ODS 11									11.1	11.5	11.6				
ODS 12					12.2	12.4	12.b	12.c	12.a						
ODS 13							13.2	13.3							
ODS 14								14.1	14.2	14.7	14.5				
ODS 15								15.5	15.1	15.2	15.a	15.b	15.4	15.6	
ODS 16						16.3	16.3	16.8	16.1	16.5	16.6				
ODS 17		17.4	17.10	17.13	17.17	17.19		17.1	17.3	17.7	17.6	17.8	17.9		

- La meta se alcanzó o es probable que se alcance con la tendencia actual
- La tendencia es correcta, pero el avance es demasiado lento para alcanzar la meta
- La tendencia se aleja de la meta





Objetivo	35 metas (31%)			45 metas (40%)			32 metas (29%)					Porcentaje de metas analizadas		
ODS 1				1.1	1.2	1.3	1.4	1.a	1.5					
ODS 2	2.1	2.3	2.4	2.a	2.2	2.c	2.5							
ODS 3		3.4	3.b	3.d	3.1	3.3	3.6	3.7	3.8	3.2	3.5	3.9	3.a	3.c
ODS 4				4.1	4.2	4.6	4.a	4.c	4.3	4.5	4.b			
ODS 5				5.4	5.2	5.5	5.b							
ODS 6		6.4	6.6	6.a	6.1	6.2	6.3	6.5						
ODS 7					7.1	7.2	7.3	7.a	7.b					
ODS 8		8.5	8.6	8.9	8.1	8.2	8.3	8.10	8.a	8.8				
ODS 9				9.2	9.1	9.4	9.5	9.a	9.b	9.c				
ODS 10	10.4	10.6	10.7	10.a	10.b	10.2	10.c	10.5						
ODS 11						11.1	11.5	11.6						
ODS 12			12.4	12.b	12.6	12.a	12.c							
ODS 13			13.2	13.3										
ODS 14			14.1	14.2	14.7	14.5								
ODS 15					15.1	15.a	15.b	15.2	15.4	15.5	15.6			
ODS 16	16.3	16.3	16.6	16.8	16.1	16.5								
ODS 17			17.7	17.13	17.1	17.3	17.10	17.17	17.19	17.4	17.6	17.8	17.9	

- La meta se alcanzó o es probable que se alcance con la tendencia actual
- La tendencia es correcta, pero el avance es demasiado lento para alcanzar la meta
- La tendencia se aleja de la meta





Objetivo	44 metas (40%)					40 metas (37%)			25 metas (23%)			Porcentaje de metas analizadas	
ODS 1						1.3	1.1	1.4	1.5	1.a			
ODS 2					2.1	2.4	2.2	2.a	2.c	2.5			
ODS 3		3.1	3.4	3.5	3.6	3.7	3.2	3.3	3.8	3.b	3.9	3.a	3.d
ODS 4				4.1	4.2	4.a	4.5	4.6	4.c	4.3	4.b		
ODS 5					5.2	5.4	5.5	5.b					
ODS 6					6.4	6.5	6.1	6.2	6.6	6.a			
ODS 7							7.1	7.2	7.3	7.a	7.b		
ODS 8		8.4	8.5	8.6	8.8	8.10	8.1	8.3	8.2	8.9	8.a		
ODS 9				9.1	9.2	9.a	9.4	9.5	9.b	9.c			
ODS 10			10.4	10.6	10.7	10.a	10.5	10.b	10.c				
ODS 11							11.1	11.5	11.6				
ODS 12			12.2	12.4	12.b	12.c	12.a						
ODS 13						13.3	13.2						
ODS 14						14.1	14.2	14.5	14.7				
ODS 15				15.2	15.a	15.b	15.1	15.5	15.4	15.6			
ODS 16					16.1	16.8	16.2	16.3	16.5	16.6			
ODS 17	17.4	17.9	17.10	17.13	17.17	17.19	17.1	17.3	17.7	17.6	17.8	17.12	

- La meta se alcanzó o es probable que se alcance con la tendencia actual
- La tendencia es correcta, pero el avance es demasiado lento para alcanzar la meta
- La tendencia se aleja de la meta



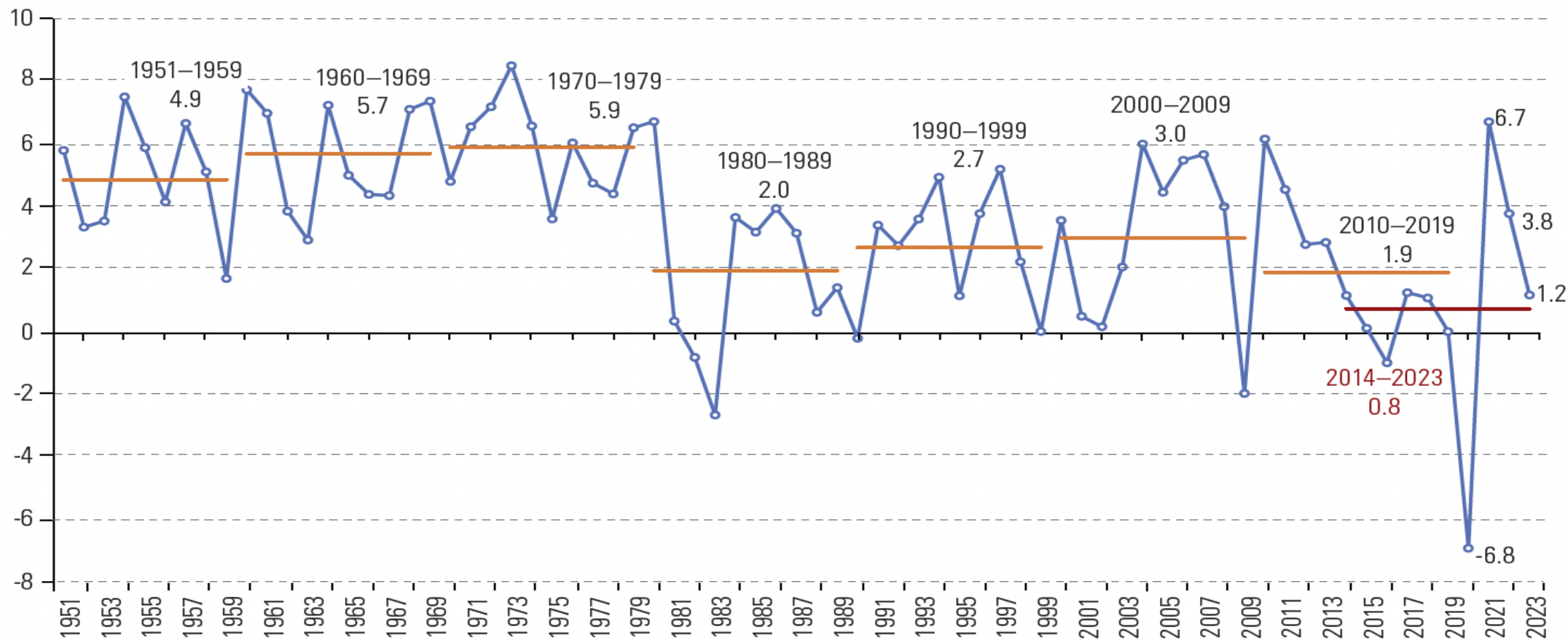
## Resumen: metas en retroceso, avance pero insuficiente y alcanzadas o en proceso de alcanzarse, total y por subregión

	Retroceso	Avance pero insuficiente	Alcanzadas o en proceso
América Latina y el Caribe	34 (27%)	61 (48%)	31 (25%)
Centro América y México	41 (36%)	38 (34%)	34 (30%)
Centro América	45 (40%)	37 (33%)	30 (27%)
América del Sur	35 (31%)	45 (40%)	32 (29%)
Caribe	44 (40%)	40 (37%)	25 (23%)



# Enferma de bajo crecimiento: del 2014 al 2023 la región creció a menos de la mitad de lo que creció en la década perdida de los 1980s

América Latina y el Caribe: tasa de crecimiento del PIB, 1951-2023 (En porcentajes)

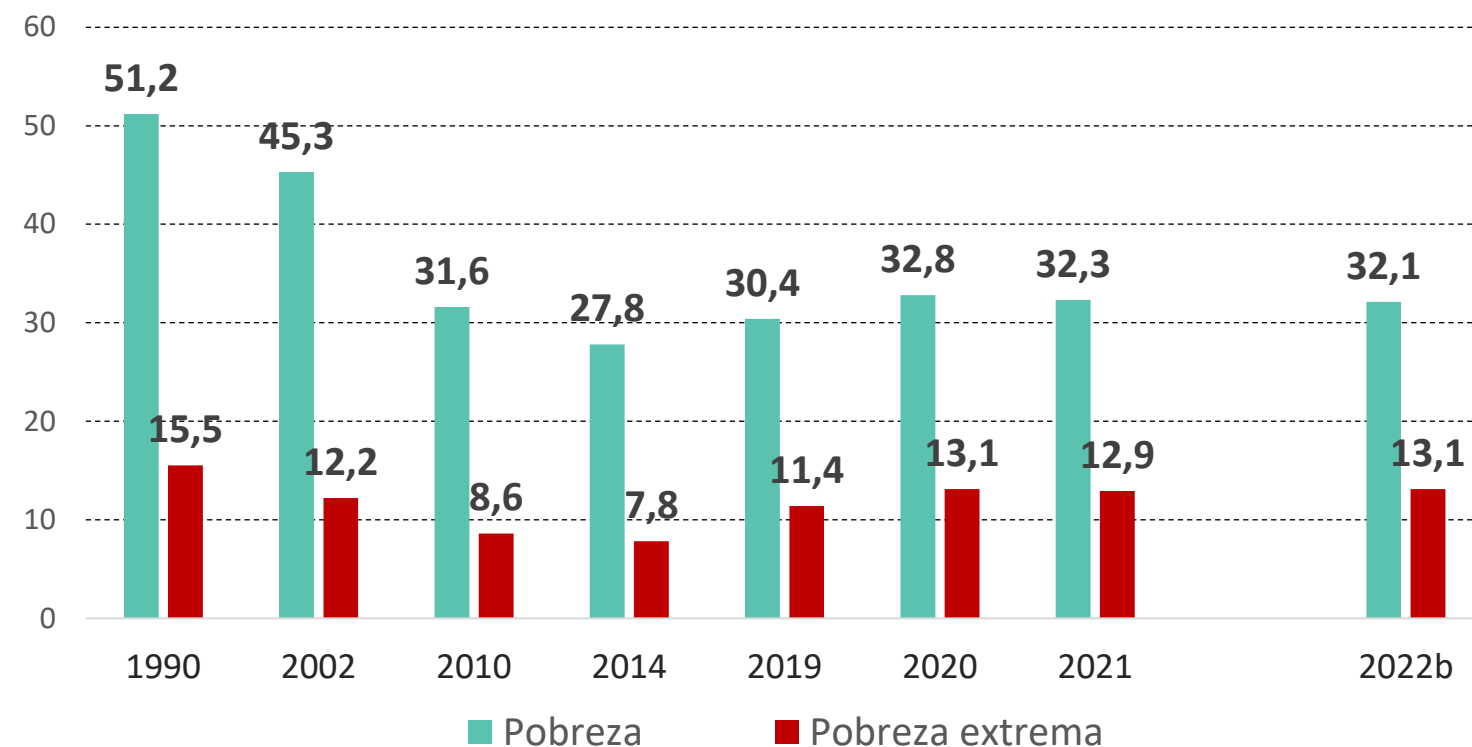


Fuente: Comisión Económica para América Latina y el Caribe (CEPAL), sobre la base de cifras oficiales. Para 2022 y 2023, corresponden a proyecciones de la CEPAL.



# Altos niveles de pobreza y pobreza extrema en América Latina

América Latina (18 países)<sup>a</sup>: tasas de pobreza y de pobreza extrema, 1990-2021 y proyecciones para 2022  
(En porcentajes)



**Nivel de pobreza en 2021:**

- 32,3% de la población
- 0,5 puntos porcentuales menor que en 2020,
- pero dos puntos por sobre la cifra de 2019,
- se mantiene el nivel en 2022 (32,1%)

**Pobreza extrema en 2021:**

- 12,9% de la población
- bajó apenas 0,2 puntos porcentuales respecto de 2020 (13,1%)

A este ritmo, se ve difícil alcanzar las metas del ODS 1

**Fuente:** Comisión Económica para América Latina y el Caribe (CEPAL), sobre la base del Banco de Datos de Encuestas de Hogares (BADEHOG).

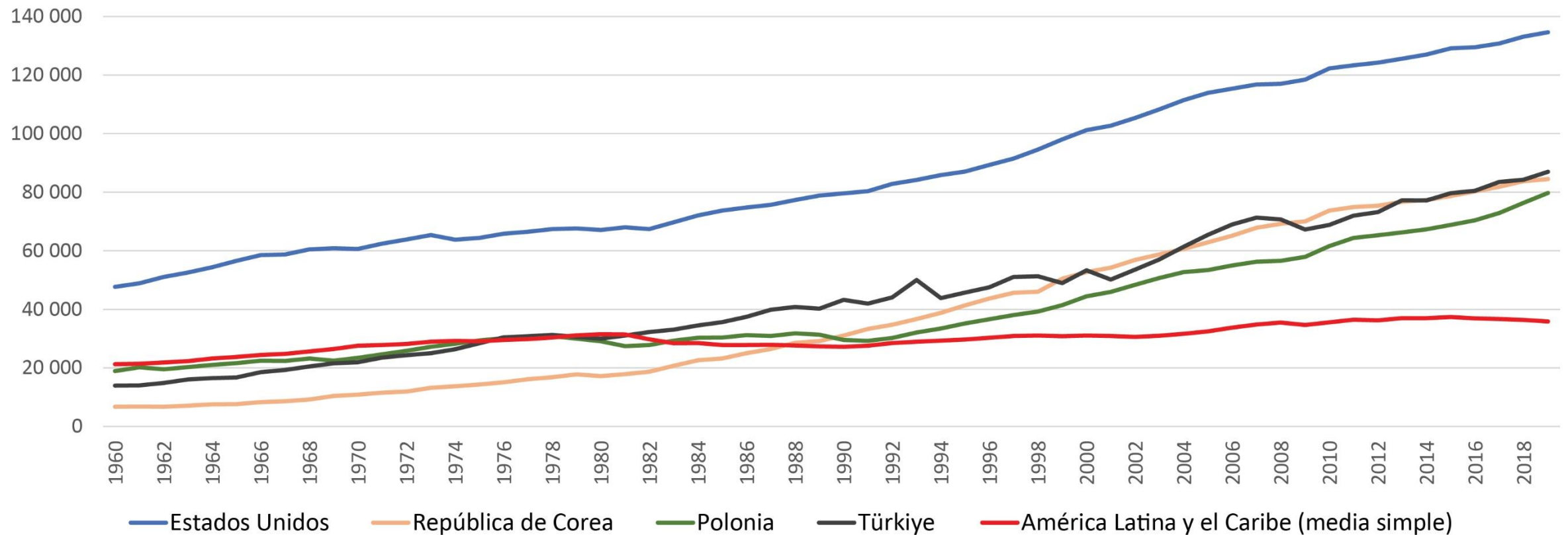
<sup>a</sup> Promedio ponderado de los siguientes países: Argentina, Bolivia (Estado Plurinacional de), Brasil, Chile, Colombia, Costa Rica, Ecuador, El Salvador, Guatemala, Honduras, México, Nicaragua, Panamá, Paraguay, Perú, República Dominicana, Uruguay y Venezuela (República Bolivariana de).

<sup>b</sup> Las cifras de 2022 son proyecciones.



# La región se queda rezagada y amplía las brechas de productividad

Países seleccionados: productividad laboral, producto por trabajador, 1960-2019  
(En dólares constantes de 2019)



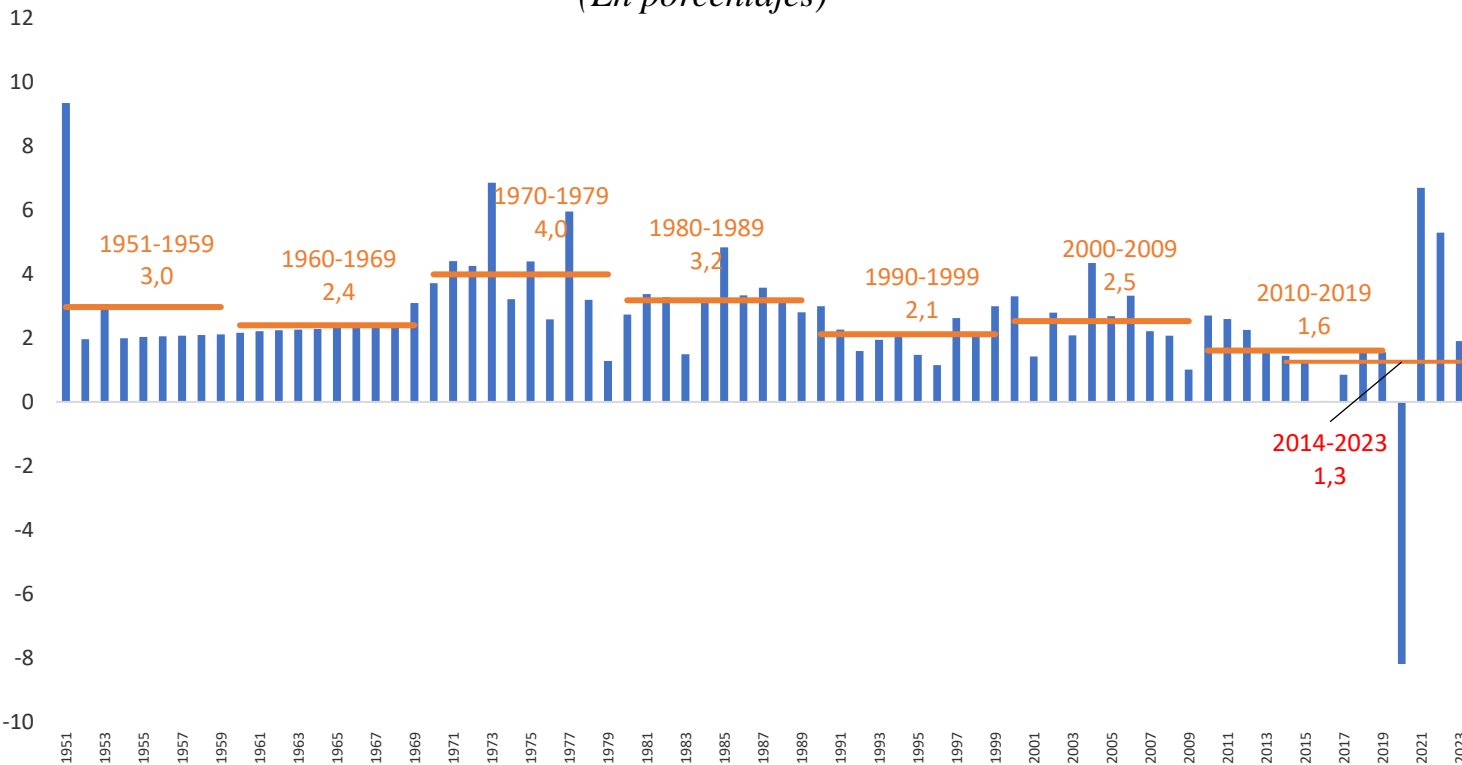
Fuente: Comisión Económica para América Latina y el Caribe (CEPAL), con base en Total Economy Database (Julio 2020).



# La tasa de crecimiento de la ocupación cae a mínimos históricos con altos niveles de informalidad

## América Latina (15 países)a: (21 países)a: tasa de crecimiento del número de ocupados, 1951-2023

(En porcentajes)




- La tasa de crecimiento de la ocupación desde el 2014 es la más baja en 7 décadas y se redujo con la enfermedad de bajo crecimiento
- La informalidad laboral representa el 47,9% de los trabajadores de la región, casi 1 de cada 2 trabajadores es informal.
- Las mujeres representan 69,8% del total de personas inactivas en 2022 (7 de cada 10), distribuyéndose de forma homogénea entre tramos etarios
- El 30% restante mayoritariamente son hombres jóvenes en edad de estudiar

Fuente: Comisión Económica para América Latina y el Caribe (CEPAL), sobre la base de Universidad de Groningen [en línea] <https://www.rug.nl/ggdc/productivity/pwt/>.

a Promedio simple de Argentina, Belice, Bolivia (Est. Plur. de), Brasil, Chile, Colombia, Costa Rica, Ecuador, El Salvador, Guatemala, Honduras, Jamaica, México, Nicaragua, Panamá, Paraguay, Perú, República Dominicana, Trinidad y Tabago, Uruguay y Venezuela (Rep. Bolivariana de).







# América Latina y el Caribe en la mitad del camino hacia 2030: avances y propuestas de aceleración

UN Symbol: LC/FDS.6/3

[Ver ficha bibliográfica en el Repositorio Digital](#)



## **V. Camino hacia delante de la mano con los ODS**



# La Declaración Política de la Cumbre de los ODS y el compromiso común:

- La Agenda 2030 sigue siendo **la hoja de ruta** general para lograr el desarrollo sostenible y superar las múltiples crisis.
- Reconoce las dificultades especiales que afrontan todos los países en desarrollo en la búsqueda del desarrollo sostenible, en particular [...] los países menos adelantados, **los países en desarrollo sin litoral y los pequeños Estados insulares en desarrollo, los países de ingreso mediano** y los países en situaciones de conflicto y posconflicto.
- Importancia de la **dimensión regional del desarrollo sostenible** es reconocida para abordar los retos regionales y ampliar la acción en los países
- Importancia de mejorar las **alianzas mundiales, regionales, nacionales y locales**, y el involucramiento a todas las partes interesadas, incluidos **la sociedad civil, el sector privado, el mundo académico y los jóvenes** para alcanzar el desarrollo sostenible.



# La Declaración Política de la Cumbre de los ODS: Llamados

## Llamado a la acción



Llama a diversas acciones para erradicar la pobreza, acabar con el hambre, inseguridad alimentaria, malnutrición, lograr la igualdad de género y el empoderamiento de todas las mujeres y niñas , aumentar las inversiones en educación inclusiva y equitativa de calidad; etc.

## Llamado al financiamiento



Acelerar la plena aplicación de la Agenda de Acción de Addis Abeba y a adoptar nuevas medidas para aumentar la financiación para el desarrollo sostenible:



# La Declaración Política de la Cumbre de los ODS y su llamado a la acción

- Erradicar **la pobreza**, incluida la pobreza extrema
- Acabar con el **hambre, inseguridad alimentaria, malnutrición**, y hacer efectivo el derecho a una **alimentación adecuada**
- Lograr la **igualdad de género** y el empoderamiento de todas las mujeres y niñas
- Aumentar las inversiones en **educación inclusiva y equitativa de calidad**
- Reducir **la brecha digital** y difundir los **beneficios de la digitalización**
- Afrontar la **escasez de agua** y el estrés hídrico
- Garantizar una vida sana y promover el bienestar de todos a todas las edades, **reforzando los sistemas de salud y lograr la cobertura sanitaria universal**
- Lograr que **las ciudades y los asentamientos humanos sean inclusivos, seguros, resilientes y sostenibles**
- Introducir cambios fundamentales en las **modalidades de consumo y producción** con la transición a modelos económicos y negocios sostenibles
- Garantizar el **acceso universal a una energía asequible, fiable, sostenible y moderna** para todos, con mayor cooperación internacional
- Aplicar plenamente el **Marco de Sendai para la Reducción del Riesgo de Desastres 2015-2030**
- Urgencia de aumentar la ambición de la **acción climática**
- Adoptar medidas urgentes para detener e invertir la **pérdida de biodiversidad**
- Proseguir los esfuerzos urgentes para implementar la **Convención de Lucha contra la Desertificación**
- Movilizar con urgencia la acción para la **gestión sostenible de los océanos**
- Hacer frente a la **polución por plásticos**
- Reducir la **brecha en materia de ciencia, tecnología e innovación**
- Fortalecer los **sistemas de datos** internacionales, nacionales y locales
- Seguir **integrando los ODS en políticas nacionales** y elaborando planes nacionales de acción transformadora y acelerada





# Declaración Política de la Cumbre de los ODS y el llamado al financiamiento

Acelerar la plena aplicación de la Agenda de Acción de Addis Abeba y a adoptar nuevas medidas para aumentar la financiación para el desarrollo sostenible:

- i) Garantizar una movilización de recursos de diversas fuentes
- ii) Instar a los países desarrollados que cumplan con los compromisos de AOD
- iii) Mejorar los mecanismos internacionales de deuda para apoyar la revisión de la deuda, las suspensiones del pago de la deuda y la reestructuración de la deuda.
- iv) Avanzar con el plan de estímulo para los ODS del SG
- v) Ampliar los canjes de deuda por ODS
- vi) Prevenir y combatir los flujos financieros ilícitos y reforzar la cooperación internacional y las buenas prácticas en materia de restitución y recuperación de activos.
- vii) Proceder con urgencia a la reorientación voluntaria de los derechos especiales de giro hacia los países más necesitados, incluso por los bancos multilaterales de desarrollo
- viii) Apoyar las reformas de la arquitectura financiera internacional, de las instituciones financieras internacionales y de los bancos multilaterales de desarrollo
- ix) Instar a los bancos multilaterales de desarrollo a presentar medidas para movilizar financiación
- x) Promover un sistema multilateral de comercio basado en normas, no discriminatorio, abierto, justo, inclusivo, equitativo y transparente, en su centro la OMC
- xi) Confirmar el compromiso político de estudiar sistemas para medir el progreso hacia el desarrollo sostenible que complementen el PIB o vayan más allá de él
- xii) Alentar la comunidad internacional a que considere la vulnerabilidad multidimensional, incluido el uso potencial del índice de vulnerabilidad multidimensional
- xiii) Aguardan con interés las deliberaciones sobre la celebración de una 4ª conferencia internacional sobre la financiación para el desarrollo en 2025
- xiv) Aguardan con interés los debates intergubernamentales sobre tributación



# La Cumbre del Futuro

## 22-23 de septiembre de 2024

- El tema de la Cumbre: “Cumbre del Futuro: soluciones multilaterales para un mañana mejor”
- La Cumbre aprobará un documento final conciso y orientado a la acción titulado “Un pacto para el futuro”, acordado previamente por consenso mediante negociaciones intergubernamentales;
- El pacto para el futuro constará de una introducción y cinco capítulos:
  - Capítulo I. El desarrollo sostenible y la financiación para el desarrollo;
  - Capítulo II. La paz y la seguridad internacionales;
  - Capítulo III. La ciencia, la tecnología y la innovación y la cooperación digital;
  - Capítulo IV. La juventud y las generaciones futuras;
  - Capítulo V. La transformación de la gobernanza global.
  - En anexo un pacto digital global y una declaración sobre las generaciones futuras

# Se espera que, tras varias negociaciones intergubernamentales, la Cumbre del Futuro conduzca a un “Pacto para el Futuro”.

La Asamblea General acogió la propuesta de “Nuestra Agenda Común” y aprobó celebrar la Cumbre del Futuro en septiembre de 2024.

- El Pacto para el Futuro propondrá ideas sobre mecanismos de gobernanza en ámbitos de interés internacional y aborde temas como la gobernanza de los bienes públicos globales;
- anticipará propuestas de desarrollo sostenible y acción climática más allá de 2030;
- propondrá una agenda de paz;
- conducirá a un Pacto Digital Global;
- propondrá acuerdos sobre el uso sostenible y pacífico del espacio ultraterrestre;
- identificará riesgos y acuerdos sobre una Plataforma de Emergencia;
- incorporará a las generaciones venideras y acordaría una Declaración para las Generaciones Futuras (Nuestra Agenda Común, Informe del Secretario General, NU, 2021).
- Además, la Cumbre del Futuro tiene el objetivo de instalar una mentalidad de largo plazo en la gobernanza global.





# Transiciones para lograr los Objetivos para 2030

Efectos multiplicadores, sinergias con otros ODS



Transición digital

Transición climática

Transición educativa

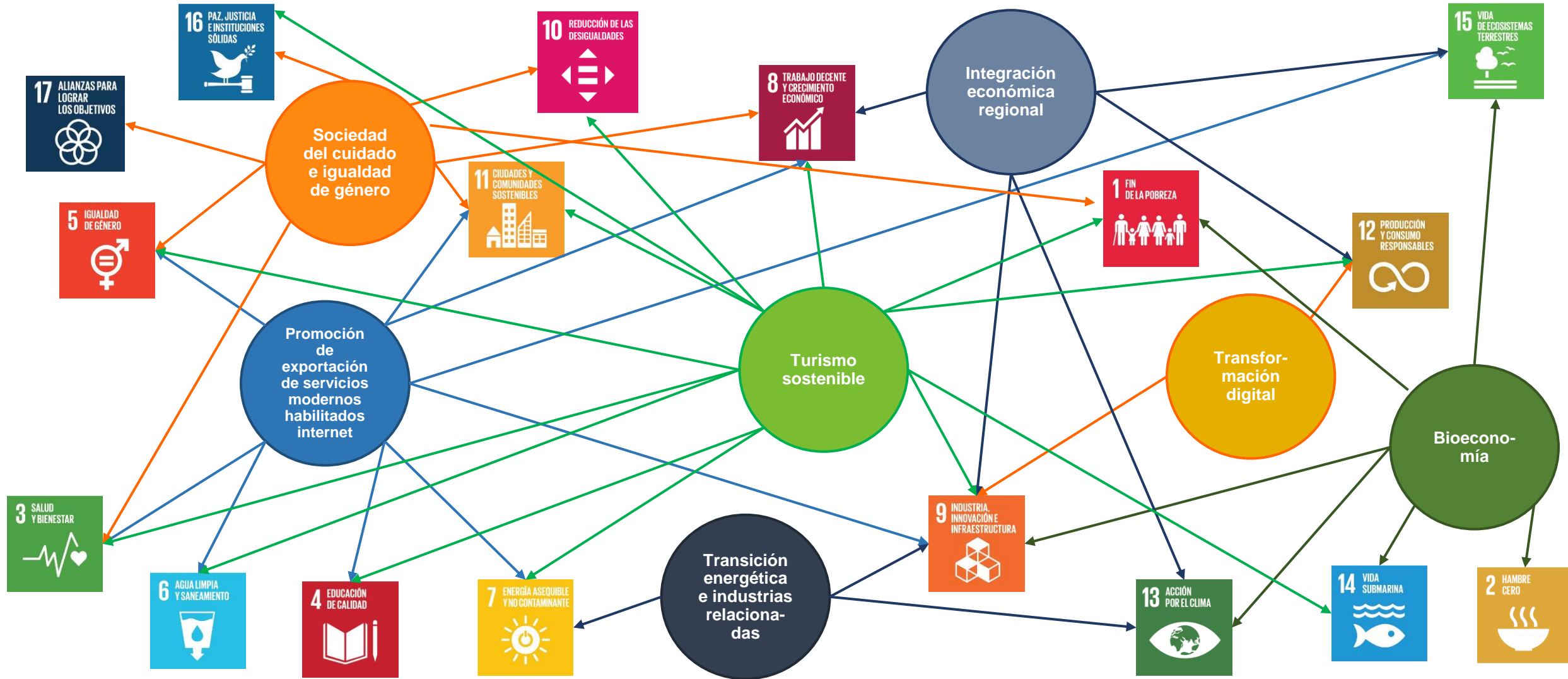
Transición energética

Transición del sistema alimentario

Transición del empleo y la protección social

# Iniciativas transformadoras para acelerar el paso hacia 2030

Efectos multiplicadores, sinergias con todos los ODS



# Es necesario promover transiciones rápidas y profundas para cumplir con la declaración política de los ODS

- Se requiere priorizar políticas e inversiones que tengan efectos multiplicadores en los Objetivos.
- Las cumbres están dando resultados que sirven de base para plantear políticas e inversiones que reimpulsen los ODS:
  - el próximo Pacto Digital Global,
  - la Conferencia de las partes sobre biodiversidad y clima,
  - la Cumbre de Educación Transformadora,
  - la Agenda de Aceleración del Secretario General y los Pactos Energéticos relacionados,
  - la Cumbre de Sistemas Alimentarios,
  - el Acelerador Global de Empleo y Protección Social.
- Las cumbres motivan e impulsan las seis transiciones con alta capacidad sinérgica



# 7a reunión del Foro de los Países de América Latina y el Caribe sobre el Desarrollo Sostenible



La 7ª reunión del Foro Regional tomará en consideración la Declaración Política de la Cumbre de los ODS, los preparativos hacia la Cumbre del Futuro y estará enfocada en el tema del Foro Político de Alto Nivel sobre el Desarrollo Sostenible 2024: *“Reforzar la Agenda 2030 para el Desarrollo Sostenible y erradicar la pobreza en tiempos de múltiples crisis: la entrega efectiva de soluciones sostenibles, resilientes e innovadoras”*.

## Fechas

- 15-19 de abril de 2024

## Lugar

- Sede de la CEPAL,  
Santiago de Chile

Se revisarán los ODS 1 (fin de la pobreza), 2 (hambre cero), 13 (acción climática), 16 (paz, justicia e instituciones sólidas) y 17 (alianzas para lograr los ODS)

Y se hará la consulta preparatoria regional para la Cumbre del Futuro



# En síntesis

- Transitamos por una crisis del desarrollo, en medio de una década perdida; a la mitad del período, una proporción importante de los ODS se alejan de las metas pactadas y en otros se avanza muy lentamente.
- Se requieren iniciativas transformadoras con todos los actores del desarrollo: gobierno, sector privado, sociedad civil y sector académico.
- Es momento para políticas de Estado transformadoras y audaces que reencaminen a la región hacia el cumplimiento de los ODS en 2030 y, al mismo tiempo, preparen la estrategia para la próxima década.
- La Cumbre ODS en septiembre 2023 en Nueva York y la Cumbre del Futuro (2024) son nuevas oportunidades para que la región asuma y comparta decisiones efectivas para acelerar el paso.





## Síguenos en:



<https://www.cepal.org/es>



[https://twitter.com/cepal\\_onu](https://twitter.com/cepal_onu)



<https://www.facebook.com/cepal.onu>



<https://www.youtube.com/user/CEPALONU>



<https://www.flickr.com/photos/cepal>



**Glifos nahuas**, bajorrelieve en el caracol del edificio de la sede de la CEPAL en Santiago.



CEPAL



Trabajando por un futuro productivo, inclusivo y sostenible